

Abb. 2014-1/31-01

68 Ausgaben der Pressglas-Korrespondenz von 1998-1 bis 2013-4, 33.912 Seiten

SG

Februar 2014

68 Ausgaben der Pressglas-Korrespondenz von 1998 bis 2013 mit 33.912 Seiten 2013: 4 Ausgaben der PK, 396.899 Besuche der PK Website

33.912 Seiten, d.h. im Schnitt der **68 Ausgaben** rund 500 Seiten pro Ausgabe. Der Umfang war anfangs selbstverständlich ziemlich gering (rund 40-60 Seiten), vor allem ab 2006 nahm er aber stark zu bis auf maximal 1.163 Seiten der PK 2006-1. Diese Zunahme kam vor allem dadurch zustande, dass mit weitgreifender Unterstützung von **Dieter Neumann** sehr viele Musterbücher aus Frankreich und anderswo vom Ende des 19. Jhdts. gefunden wurden und dokumentiert werden konnten. Obwohl schon vorher begonnen wurde, über eBay europaweit nach Musterbüchern zu suchen, wurden seitdem nur wenige weitere Musterbücher mit Pressglas gefunden, dafür aber umso wichtigere, mit tatkräftiger Unterstützung durch Frau Kuratorin **Alla Tschukanowa** sogar 4 wichtige russische Musterbücher zwischen 1903 und 1914. Außerdem gab es seitdem viele interessante Artikel über Glas aus Russland. Vielleicht ist das der Grund dafür, dass die PK in den Jahren **2013** und **2012** (2012 in Klammern) aus **Russland 3.026** (12.688) **Besuche** und aus der **Ukraine 2.146** (9.687) **Besuche** hatte. Von insgesamt nach Ländern auswertbaren **314.107** (273.356) **Besuchen** aus 6 Kontinenten kamen aus **Europa 138.557** (139.050), aus **Nordamerika 161.638** (123.861) (USA 156.726 + Kanada 4.837), aus **Asien 11.940** (8.474) und aus **Australien 1.422** (1.101). Die hohe Zahl der Besuche aus Nordamerika und Australien liegt wohl daran, dass es dort viele Sammler von Pressglas aus dem Europa der 1930-er Jahre gibt und bei tschechischem Pressglas auch aus den 1950-er Jahren. Aus **China** kamen **7.785** (5.067) **Besuche** und aus **Japan 1.682** (1.357) - was die wohl in der Pressglas-Korrespondenz gefunden haben?

Die Pressglas-Korrespondenz hat also seit mindestens 4 Jahren nicht nur ein **europa-weites, sondern ein weltweites Echo!** Und ich bin unbescheiden genug, mich bei jeder Ausgabe wieder darüber zu freuen, dass die PK **von vorne bis hinten interessant ist und unter den Sammlermagazinen die weitaus besten Bilder weltweit im Internet bringt!** Das wäre nicht machbar ohne die Treue der Sammler der ersten Jahre, hier vertreten durch **Dietrich Mauerhoff**, **Roger Peltonen**, **Ralph Sadler**, **Eduard Stopfer** und **Jürgen Vogt**, aber

auch durch die über das Internet neu gewonnen interessanten Beiträge von Sammlern, die vielleicht nur kleine Sammlungen haben, aber darunter sehr interessante Pressgläser. **Dafür allen einen herzlichen Dank und viel Erfolg im Neuen Jahr 2014!**

Je mehr neue Besucher durch die PK-Website erreicht werden, desto besser werden die Chancen, neue Informationen zu finden, wie die Beispiele zeigen: **Isolde Jeschke** mit einem glücklichen Sammler-Händchen, **Josef Kuban** mit guten Verbindungen zu Tschechien oder **Dejan Vorgić** aus Serbien und viele andere. **Sogar im äußersten Osten Russlands haben 25 Besucher die PK gefunden!**

Anfragen von Sammlern und die Vorbereitung eines Beitrags zum **geplanten dritten Buch über die Fenner Hütte im Saarland** haben mir immer wieder gezeigt, **wie viele schwarze Löcher in 12 Jahren gesammelten Wissens mir noch entgegen starren!**

Es gibt also noch viel zu tun! Die Suche der Sammler von Pressglas sollte auf Musterbücher konzentriert werden! Ein Beispiel: von der **Fenner Hütte** wurden immerhin 3 wichtige Musterbücher gefunden: **1881, 1906** und **1935/1938**. Damit kann die Produktion (nicht nur von Pressglas!) ab 1900 gut dokumentiert werden. Aber zwischen 1881 und 1906 muss es mindestens 1 Musterbuch gegeben haben und zwischen 1812 (Gründung) und 1881 muss es mehrere Musterbücher gegeben haben. Es fehlen aber auch noch parallel herausgegebene Musterbücher der unmittelbaren Konkurrenten: **Vallérysthal & Portieux, Meisenthal und Siegwart / Stolberg**. Nur von **Villeroy & Boch** kann die Produktion fast lückenlos ab **1843** (Gründung) bis **1939** (Kriegsbeginn) dokumentiert werden. Da die Fenner Hütte im Saarland zwischen **1812** und **1939** mehrmals die „Staatsangehörigkeit“ wechseln musste, musste sie sich jedes Mal wie ihre Konkurrenten St. Louis, Vallérysthal und Meisenthal auf einen **neuen Markt** orientieren: 1793-1812/1815 Frankreich, 1815-1871 Preußen, 1871-1918 Deutsches Reich, 1918-1935 Völkerbund / Frankreich, 1935-1945 Deutsches Reich, 1945-1957 teilselbstständig, 1957 Bundesrepublik Deutschland. **1939** war

die Fenner Hütte wie die westlichen Teile des Saarlands vor dem Beginn des Zweiten Weltkrieges geräumt und aufgegeben worden. **1834** gab es den **Zollverein** im Deutschen Reich. **1846-1852** und **1873-1890** gab es schwere **weltweite Wirtschaftskrisen**. Es gab viele **Weltausstellungen**, auf denen die Konkurrenz vielleicht teilnahm: 1851 & 1862 London, 1855 & 1867 & 1878 & 1889 Paris, 1873 Wien und 1876 Philadelphia ... und im Deutschen Reich gab es viele **Gewerbe- und Industrieausstellungen** ... **Es muss also mindestens von der Mitte bis zum Ende des 19. Jhdts. mehrere Musterbücher von Fenne gegeben haben, die noch nicht gefunden wurden!**

Abb. 2014-1/31-02
PK Website **2013: 396.899** Besuche
darunter **314.107** von 6 Kontinenten, Länder und Städte ...

Land	Besucher	%
United States	156.726	49,90%
Germany	76.447	24,34%
France	20.236	6,44%
United Kingdom	11.088	3,53%
China	7.785	2,48%
Austria	7.024	2,24%
Canada	4.837	1,54%
Czech Rep.	3.959	1,26%
Russia	3.026	0,96%
Poland	2.421	0,77%
Switzerland	2.281	0,73%
Ukraine	2.146	0,68%
Netherlands	1.957	0,62%
Japan	1.682	0,54%
Serbia	1.361	0,43%
Australia	1.354	0,43%
Belgium	927	0,30%
Indonesia	922	0,29%
Finland	856	0,27%
Denmark	739	0,24%
Hungary	653	0,21%
Sweden	510	0,16%
Italy	477	0,15%
Slovakia	387	0,12%
Spain	312	0,10%

Die **Webstatistik 2010-2013** zeigt, dass gegenüber den Jahren 2010 / 266.445, 2011 / 248.993 und 2012 / 331.001 im Jahr **2013 / 396.899 fast 66.000 (!) mehr Besuche dazu gewonnen** wurden. Das kommt sicher daher, dass es **jede Woche neue Beiträge auf der PK-Website** gibt: auf der PK Website gibt es Ende 2013 rund 3.000 Artikel und 375 Musterbücher und Anhänge als PDFs. Das ist nur eine Auswahl aus 5.281 Artikeln und Anhängen der Pressglas-Korrespondenz von 1998-1 bis 2013-4. Im Jahr 2013 gab es auf der PK Website 246 Beiträge und 9 Musterbücher, d.h. **pro Woche 5 neue**

PDFs! Es lohnt sich also jede Woche, auf www.pressglas-korrespondenz.de vorbei zu schauen!

Sicher hat zur Popularität der PK Website aber auch beigetragen, dass ich sie ab Ende 2011 nach einem Vorschlag von **Mareike Michl** attraktiver gestaltet habe. In **Serbien, Ukraine und Russland** wird es sich wohl gelohnt haben, dass wenigstens Ortsnamen und Überschriften teilweise in **kyrillischer** Schrift gebracht werden. Für die vielen englisch-sprachigen Leser im United Kingdom, in den USA, in China und Japan bleibt das Problem, dass es zu aufwändig wäre, wenigstens die wichtigsten Artikel ins **Englische** zu übersetzen.

Stadt	Besucher	%
US: Mountain View	72.384	23,04%
DE: Berlin	19.937	6,35%
US: Simi Valley	7.002	2,23%
CA: Ottawa	4.329	1,38%
US: Sayreville	3.711	1,18%
AT: Vienna	2.205	0,70%
US: Seattle	2.007	0,64%
CN: Beijing	1.500	0,48%
US: Scranton	1.438	0,46%
CZ: Prague	1.158	0,37%
DE: Hamburg	1.066	0,34%
DE: Köln	887	0,28%
AT: Eugendorf	865	0,28%
DE: Leipzig	864	0,28%

Abb. 2014-1/31-03
PK Website **2013: 396.899** Besuche, davon
321.210 direkte Zugriffe und
44.927 Zugriffe über GOOGLE

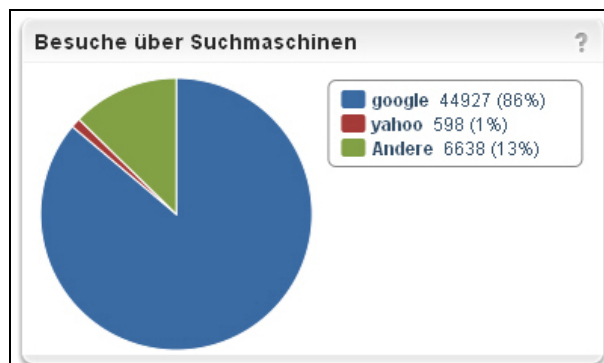
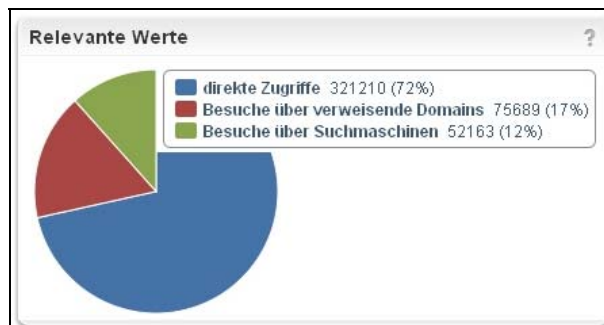
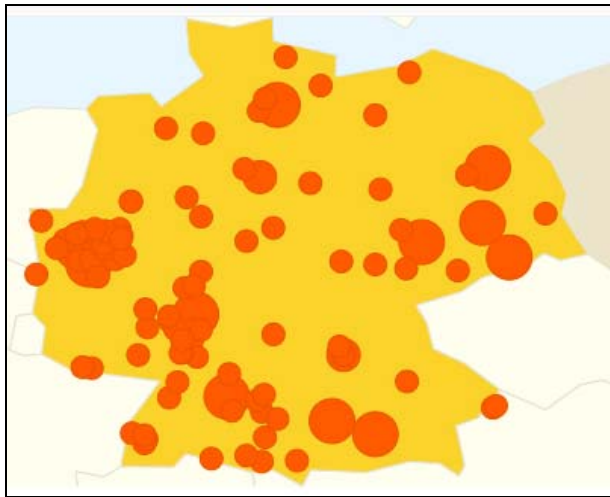
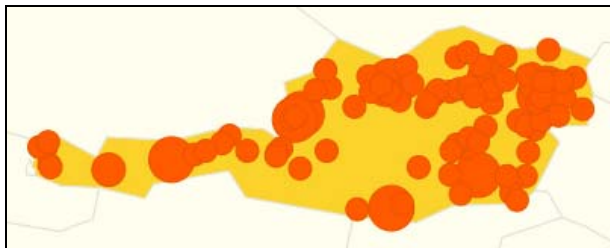


Abb. 2014-1/31-04
 PK Website **2013: 396.899** (2012: 331.001) Besuche
 darunter **76.447** (60.540) aus 99 Städten in Deutschland



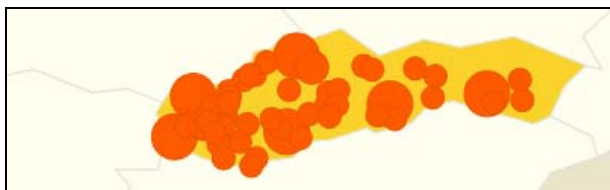
7.024 (7.650) Besuche aus 99 Städten in Österreich



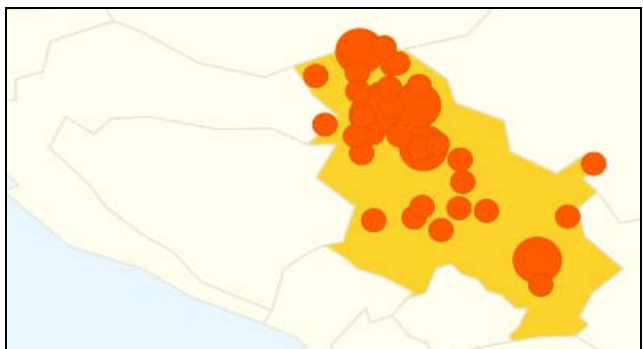
3.959 (3.205) aus 99 Städten in Tschechien



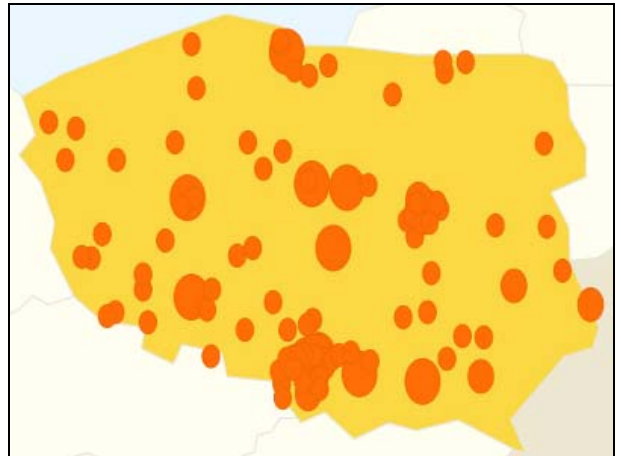
387 (441) Besuche aus 52 Städten in der Slowakei



1.361 (752) Besuche aus 38 Städten in Serbien
167 (115) aus Slowenien, **207** (119) aus Kroatien



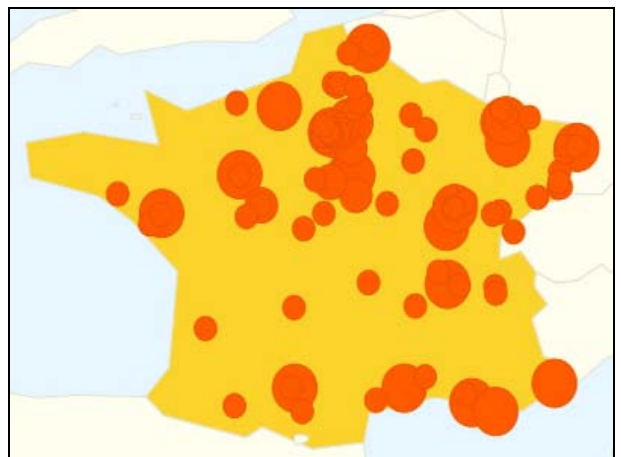
2.421 (2.850) Besuche aus 99 Städten in Polen



653 (299) Besuche aus 62 Städten in Ungarn



20.236 (25.881) Besuche aus 99 Städten in Frankreich



477 (624) Besuche aus 99 Städten in Italien

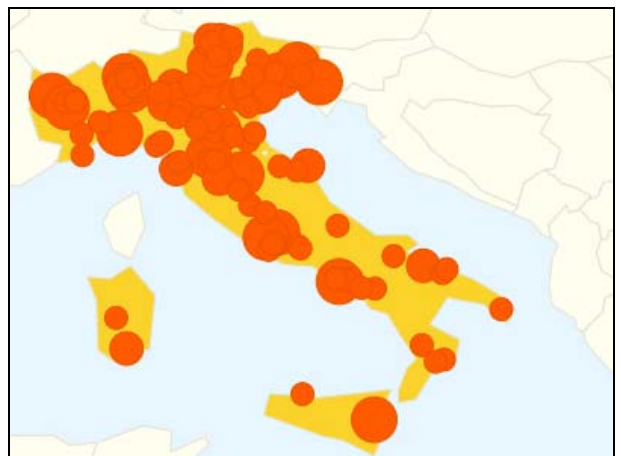
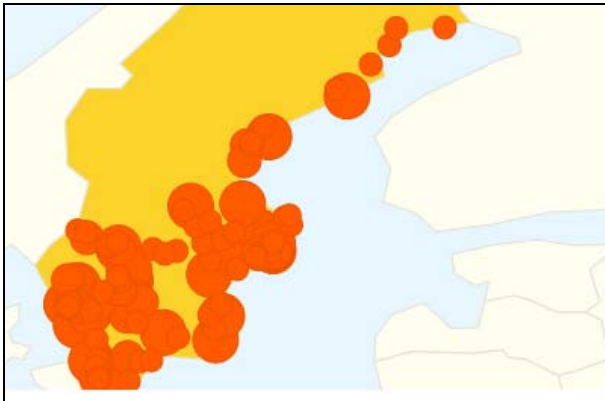


Abb. 2014-1/31-05

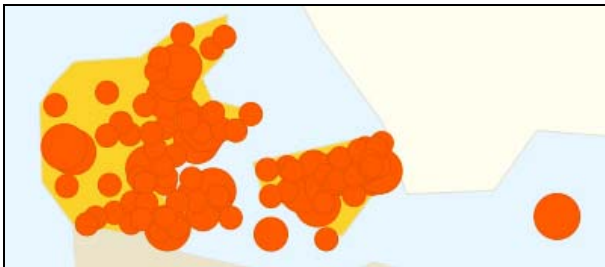
856 (942) Besuche aus 99 Städten in Finnland




510 (744) Besuche aus 99 Städten in Schweden



739 (763) Besuche aus 99 Städten in Dänemark

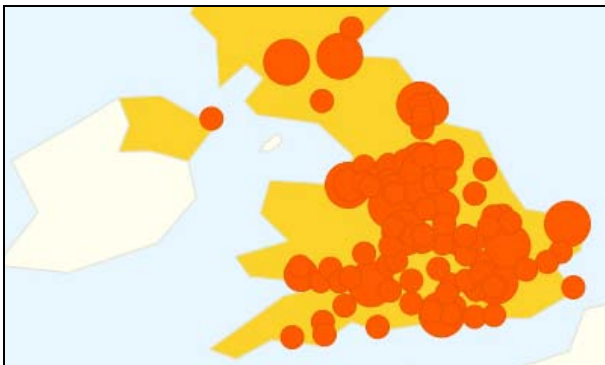


2.281 (3.291) Besuche aus 99 Städten in der Schweiz

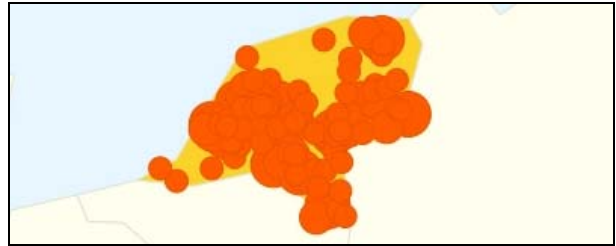


11.088 (???) Besuche aus 99 Städten in England

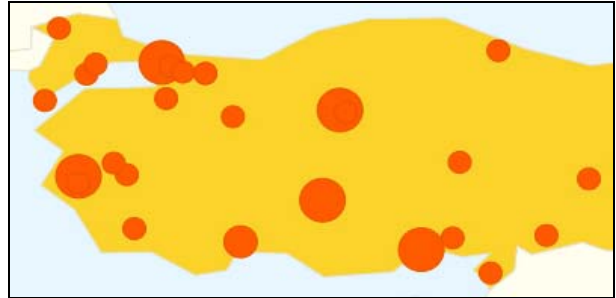
102 (???) Besuche aus 15 Städten in Irland



1.957 (???) Besuche aus 99 Städten in der Niederlanden



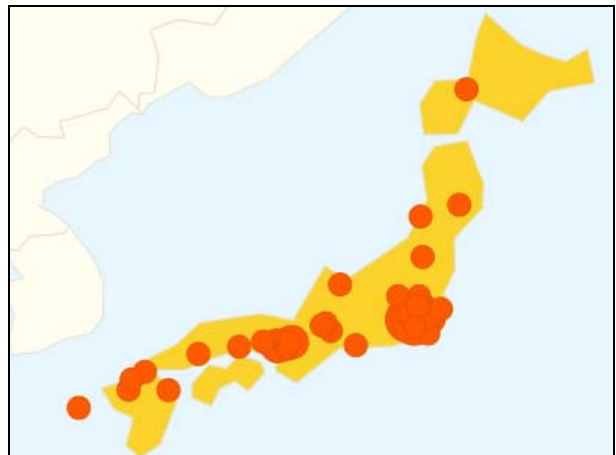
229 (166) Besuche aus 31 Städten in der Türkei



7.785 (5.067) Besuche aus 49 Städten in China
1.500 (3.090) aus Peking, 1 aus Harbin im äußerst. Nordosten



1.682 (1.357) Besuche aus 40 Städten in Japan
??? (41) aus Tokio, 1 aus Sapporo auf Hokkaido



Am 25. Februar 2014 zeigte der Zähler auf der PK-Website „**88.511 Besucher seit 2000-08**“ an. Das scheint ein Widerspruch dazu zu sein, dass **396.899 Besuche** allein für **2013** gezählt wurden. Es kommt daher, dass einerseits **nur neue Besucher** gezählt werden und andererseits **alle Seitenbesuche** - jeder Klick auf eine weitere Seite (wie z.B. bei www.glas-musterbuch.de).

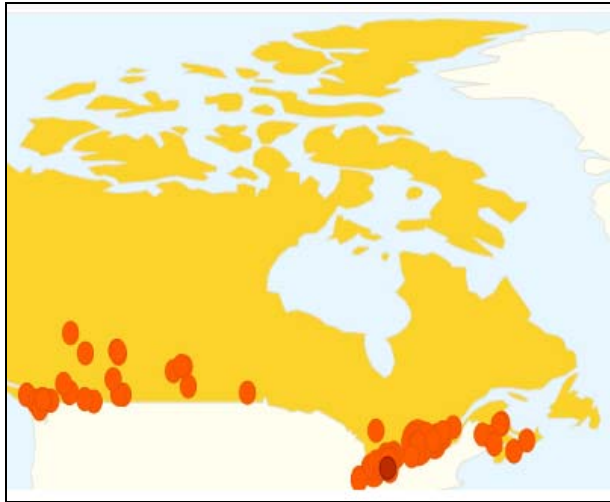


Abb. 2014-1/31-06
 PK Website **2013: 396.899** Besuche
 Betriebssysteme, Versionen
 Browser, Versionen
 Herkunft
 Suchmaschinen

Abb. 2014-1/31-07
 PK Website **2013: 396.899** (2012: 331.001) Besuche
156.726 (122.270) Besuche aus 99 Städten der USA,
 keiner aus Alaska



4.837 (1506) Besuche aus 99 Städten in Canada



Betriebssysteme

Linux	61802 (16%)
Windows 7	55736 (14%)
Windows XP	36557 (9%)
iPhone	29345 (7%)
Windows Vista	9776 (2%)
Windows	7310 (2%)
iPad	4845 (1%)
Windows Server 2003	4364 (1%)
Windows 8	4280 (1%)
Andere	182884 (46%)

Browser

Firefox	104058 (46%)
Internet Explorer	45170 (20%)
Chrome	17828 (8%)
General Crawlers	14145 (6%)
Mozilla 5	14098 (6%)
Safari	7032 (3%)
iPad	5639 (3%)
Opera	3084 (1%)
iPhone	2151 (1%)
Andere	11469 (5%)

Top-Level-Domains der Besucher

com	21713 (5%)
de	13642 (3%)
net	11457 (3%)
at	3088 (1%)
cz	1201 (0%)
pl	953 (0%)
ch	850 (0%)
fr	778 (0%)
nl	722 (0%)
Andere	342495 (86%)

Suchmaschinen-Robots

Suchmaschinen-Robot	Besuche	%
Google Robot	79.742	46,30%
Bing Robot	64.801	37,63%
Yandex Robot	17.235	10,01%
80legs Robot	3.523	2,05%
Exa Robot	2.342	1,36%
Baiduspider Robot	1.843	1,07%
Yahoo Robot	50	0,03%

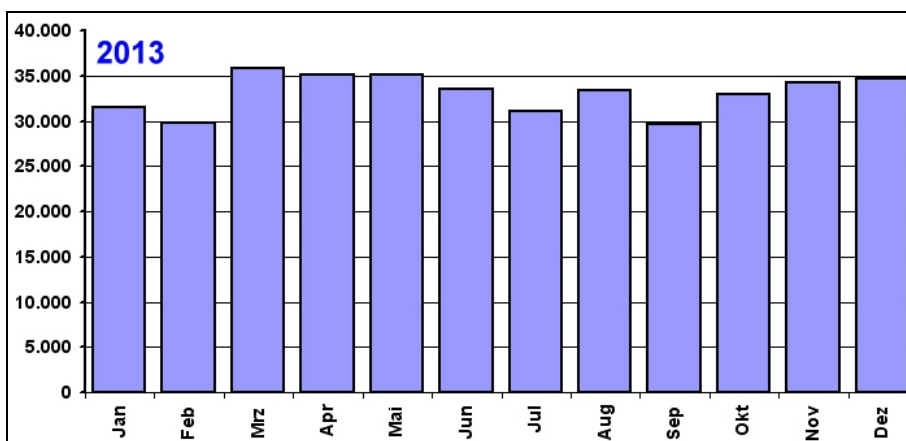
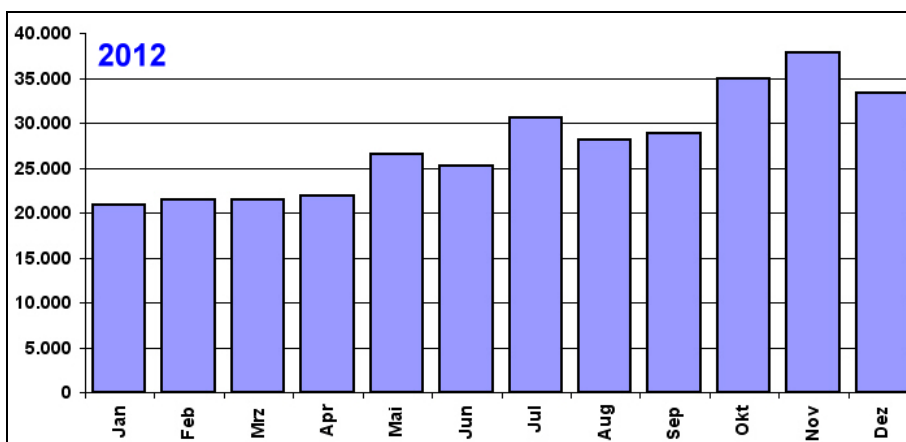
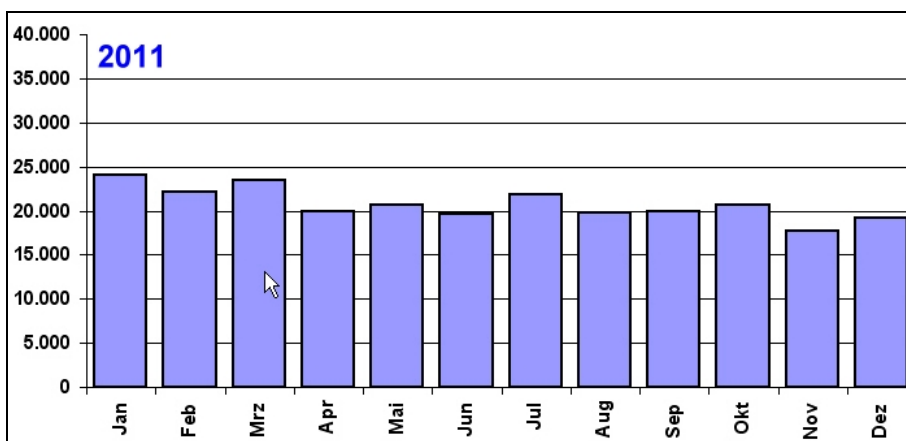
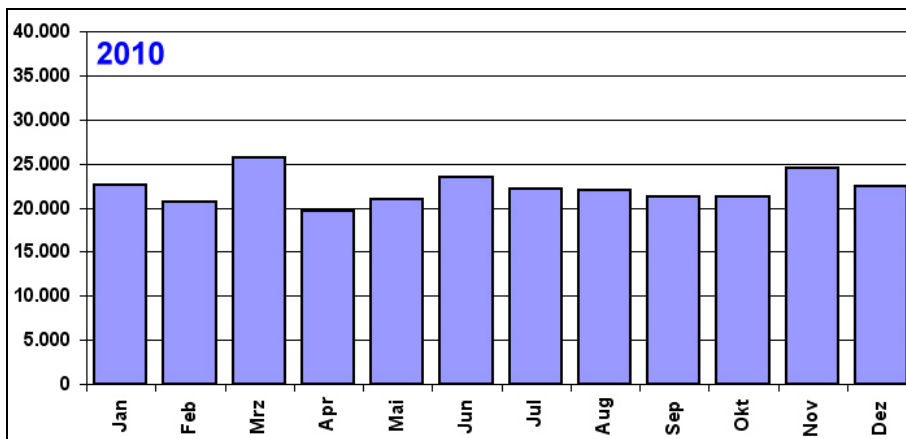
Abb. 2014-1/31-08
 PK Website 4 Ausgaben der Pressglas-Korrespondenz **2013: 396.899** Besuche
 (4 Ausgaben der Pressglas-Korrespondenz 2012: 331.001)
 darunter **3.026** (12.688) aus 99 Städten in Russland, davon im fernen Osten 20 aus Irkutsk, 2 aus Yakutsk, 3 aus Bras auf Sachalin



Abb. 2014-1/31-09

16 Ausgaben der Pressglas-Korrespondenz 2010 - 2013, [1.243.338](#) Besuche von www.pressglas-korrespondenz.de

2010	
Jan	22577
Feb	20710
Mrz	25644
Apr	19613
Mai	20929
Jun	23398
Jul	22125
Aug	21973
Sep	21323
Okt	21254
Nov	24448
Dez	22451
	266445
2011	
Jan	24034
Feb	22187
Mrz	23514
Apr	19943
Mai	20648
Jun	19628
Jul	21882
Aug	19765
Sep	19940
Okt	20592
Nov	17642
Dez	19218
	248993
2012	
Jan	20896
Feb	21424
Mrz	21473
Apr	21837
Mai	26501
Jun	25245
Jul	30533
Aug	28150
Sep	28810
Okt	34936
Nov	37848
Dez	33348
	331001
2013	
Jan	31473
Feb	29719
Mrz	35794
Apr	35141
Mai	35086
Jun	33519
Jul	31098
Aug	33435
Sep	29692
Okt	32997
Nov	34255
Dez	34690
	396899



Siehe unter anderem auch:

- PK 2004-2 SG, Die Reichweite von www.pressglas-korrespondenz.de von 2000-8 bis 2004-5
- PK 2005-3 SG, Die Pressglas-Korrespondenz verfügte Mitte August 2005 über 12.825 Tafeln und Abbildungen aus 211 Musterbüchern
- PK 2005-4 SG, Die Pressglas-Korrespondenz im Internet.
Suche mit GOOGLE in www.pressglas-korrespondenz.de: über 900 Treffer!
- PK 2006-1 SG, Die Website der Pressglas-Korrespondenz: www.pressglas-korrespondenz.de, Besucher und Seitenaufrufe 2004 und 2005 - eine rasante Steigerung!
- PK 2006-2 Zum Lesen der „digitalen“ Pressglas-Korrespondenz Adobe Reader® benutzen
- PK 2006-2 How To Get & Use Adobe Reader® for Reading of Pressglas-Korrespondenz
- PK 2006-2 Utiliser Adobe Reader® pour les «digital» éditions de Pressglas-Korrespondenz
- PK 2006-2 Suchen mit „GOOGLE“ im INTERNET nach Stichworten und Verfassern in www.pressglas-korrespondenz.de
- PK 2006-2 Searching with “GOOGLE” in the INTERNET for Entries and Authors in “www.pressglaskorrespondenz.de”
- PK 2006-2 Vous pouvez chercher mot-clefs et auteurs de «www.pressglas-korrespondenz.de» aussi avec GOOGLE - <http://www.google.fr>
- PK 2006-3 SG, Die schwierige Suche in der Pressglas-Korrespondenz ...
- PK 2007-1 SG, Der Umfang der Pressglas-Korrespondenz ist stark gestiegen, die Kosten auch!
- PK 2007-1 SG, www.pressglas-korrespondenz.de wurde 2006 weltweit 227.370 mal aufgerufen!
- PK 2008-1 SG, www.pressglas-korrespondenz.de wurde 2007 weltweit 317.684 mal aufgerufen!
- PK 2008-1 SG, Die Pressglas-Korrespondenz und die Suchmaschinen GOOGLE und YAHOO
- PK 2009-1 SG, Bibliometrie der Pressglas-Korrespondenz 1998 - 2008
- PK 2009-1 SG, www.pressglas-korrespondenz.de wurde 2008 weltweit 404.249 mal aufgerufen!
- PK 2009-3 SG, „Page Impressions“ & „Visits“ & „Use Time“ ...
„Seitenaufrufe“ & „Besucher“ - der „kleine“ Unterschied beim Zählen der Besucher
- PK 2009-3 SG, Wie funktioniert Suchmaschinen-Marketing? (z.B. bei GOOGLE: [pressglas](http://pressglas.com))
- PK 2011-4 SG, Ab PK 2012-1 gibt es die Pressglas-Korrespondenz nur noch im Internet!
Pressglas-Korrespondenz: Einnahmen und Ausgaben 1998-1 - 2011-4
- PK 2011-4 SG, PK-Website: Besuche & Seitenaufrufe 2010 und 2011
- PK 2013-1 SG, 64 Ausgaben der Pressglas-Korrespondenz von 1998 bis 2012 mit 31.186 Seiten
2012: 4 Ausgaben der PK, 331.001 Besuche der PK Website
- PK 2013-1 SG, Reichweite von www.pressglas-korrespondenz.de von 2000-08 bis 2012-12
- PK 2014-1 SG, 68 Ausgaben der Pressglas-Korrespondenz von 1998 bis 2013 mit 33.912 Seiten
2013: 4 Ausgaben der PK, 396.899 Besuche der PK Website

-
- PK 2014-1 SG, Die Pressglas-Korrespondenz / PK gibt es jetzt seit 15 Jahren - die PK ist weltweit bekannt und anerkannt
(das können Sie mit GOOGLE jederzeit feststellen ...)
Um die PK weiterführen zu können, bin ich dringend auf Spenden angewiesen!
Nur dann kann ich weiter vielen Glasmuseen und allen, die Beiträge liefern, 4 mal im Jahr 1 CD mit dem vollständigen Inhalt eines Vierteljahres zusenden.

WEB in allen Web-Artikeln gibt es umfangreiche Hinweise auf weitere Artikel zum Thema:
suchen auf www.pressglas-korrespondenz.de mit GOOGLE Lokal

www.pressglas-korrespondenz.de/aktuelles/pdf/pk-2006-3w-suche-word-adobe-google.pdf
www.pressglas-korrespondenz.de/aktuelles/pdf/pk-2008-1w-sg-google-yahoo-suche-2008.pdf
www.pressglas-korrespondenz.de/aktuelles/pdf/pk-2009-3w-sg-wpk-suchmaschinen-google.pdf
www.pressglas-korrespondenz.de/aktuelles/pdf/pk-2009-3w-sg-wpk-spam-mails.pdf
www.pressglas-korrespondenz.de/aktuelles/pdf/pk-2009-3w-sg-wpk-besucher-seitenaufrufe.pdf
www.pressglas-korrespondenz.de/aktuelles/pdf/pk-2010-1w-sg-wpk-aufrufe-2009.pdf
www.pressglas-korrespondenz.de/aktuelles/pdf/pk-2011-4w-sg-pk-website-2011.pdf (& 2010)
www.pressglas-korrespondenz.de/aktuelles/pdf/pk-2011-4w-sg-pk-website-2012.pdf
www.pressglas-korrespondenz.de/aktuelles/pdf/pk-2012-2w-google-pressglas-korresp-2012-06.pdf
www.pressglas-korrespondenz.de/aktuelles/pdf/pk-2013-1w-sg-pk-website-2000-2012.pdf
www.pressglas-korrespondenz.de/aktuelles/pdf/pk-2013-1w-sg-pk-ausgaben-1998-2012.pdf
www.pressglas-korrespondenz.de/aktuelles/pdf/pk-2014-1w-sg-pk-ausgaben-1998-2013.pdf
www.pressglas-korrespondenz.de/aktuelles/pdf/pk-2014-1w-ausgaben-einnahmen-1998-2013.pdf



- www.pressglas-korrespondenz.de/aktuelles/pdf/pk-2012-2w-novy-hoffmann-schlevogt-2012.pdf
- www.pressglas-korrespondenz.de/aktuelles/pdf/pk-2012-2w-ausst-hoffmann-schlevogt-2012.pdf
- www.pressglas-korrespondenz.de/aktuelles/pdf/pk-2012-3w-03-mb-urshelski-1914.pdf
- www.pressglas-korrespondenz.de/aktuelles/pdf/pk-2012-3w-04-mb-bachmetevski-1911.pdf
- www.pressglas-korrespondenz.de/aktuelles/pdf/pk-2012-4w-01-mb-dyatkovo-1903.pdf
- www.pressglas-korrespondenz.de/aktuelles/pdf/pk-2012-4w-02-mb-gussevski-1914.pdf

- www.pressglas-korrespondenz.de/archiv/pdf/pk-2012-1w-00.pdf
- www.pressglas-korrespondenz.de/archiv/pdf/pk-2012-2w-00.pdf
- www.pressglas-korrespondenz.de/archiv/pdf/pk-2012-3w-00.pdf
- www.pressglas-korrespondenz.de/archiv/pdf/pk-2012-4w-00.pdf

- www.pressglas-korrespondenz.de/archiv/pdf/pk-2013-1w-00.pdf
- www.pressglas-korrespondenz.de/archiv/pdf/pk-2013-2w-00.pdf
- www.pressglas-korrespondenz.de/archiv/pdf/pk-2013-3w-00.pdf
- www.pressglas-korrespondenz.de/archiv/pdf/pk-2013-4w-00.pdf

- www.pressglas-korrespondenz.de/archiv/pdf/pk-2014-1w-00.pdf
- www.pressglas-korrespondenz.de/archiv/pdf/pk-google-suchen.pdf PK 2008-1
- www.pressglas-korrespondenz.de/projekt/geboten.htm PK 2012-4

Abb. 2014-1/31-10
 68 Ausgaben der Pressglas-Korrespondenz 1998-2013 mit 33.912 Seiten
 4 Ausgaben der Pressglas-Korrespondenz 2013
www.pressglas-korrespondenz.de/aktuelles/artikel-2013.htm
 396.899 Besuche von www.pressglas-korrespondenz.de im Jahr 2013

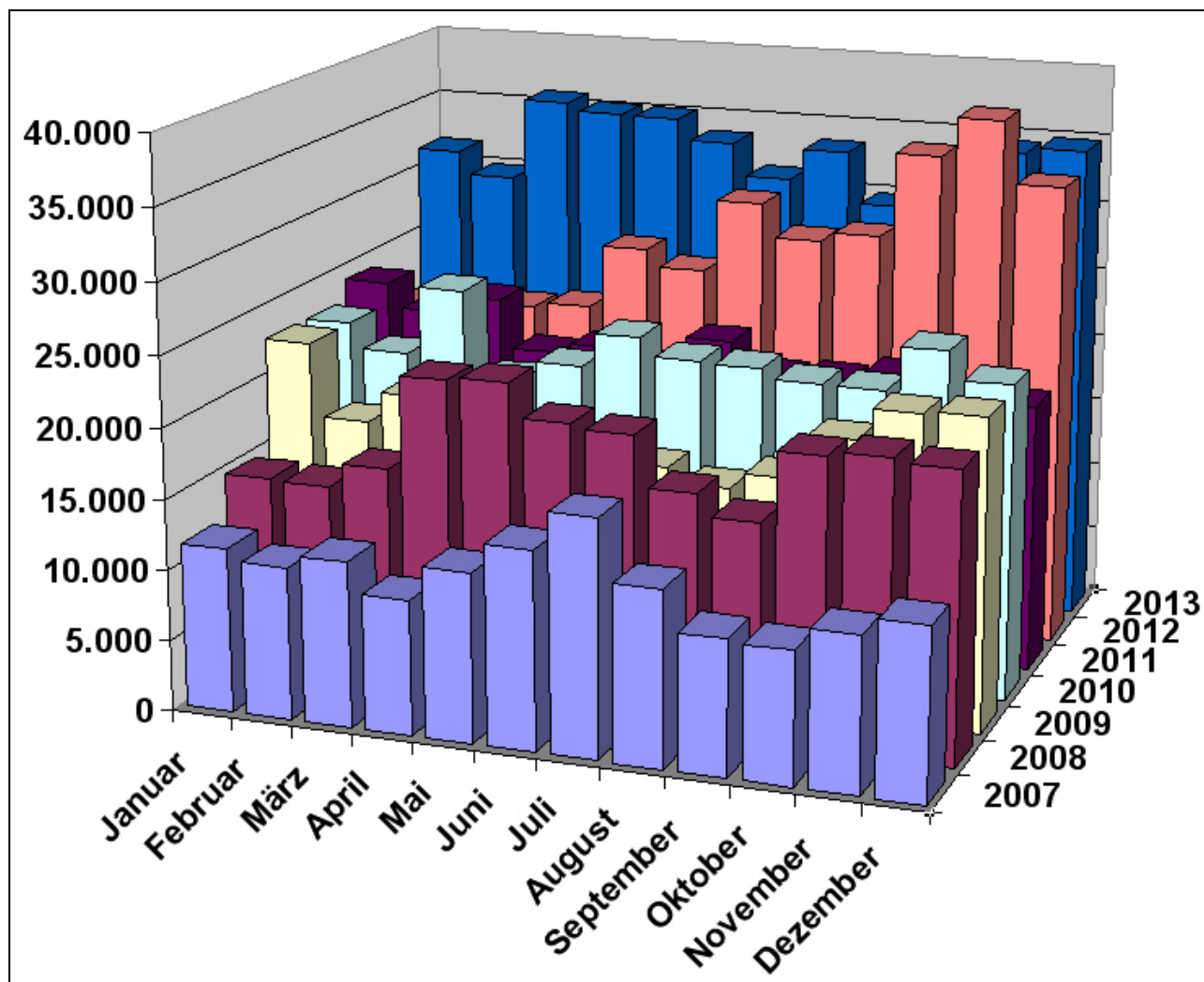


Abb. 2014-1/31-11 & Abb. 2014-1/31-12
 4 Ausgaben der Pressglas-Korrespondenz 2013, www.pressglas-korrespondenz.de/aktuelles/artikel-2013.htm
 im Jahr 2013 **396.899** Besuche von www.pressglas-korrespondenz.de, darunter nach Ländern auswertbar **314.107** von 6 Kontinenten

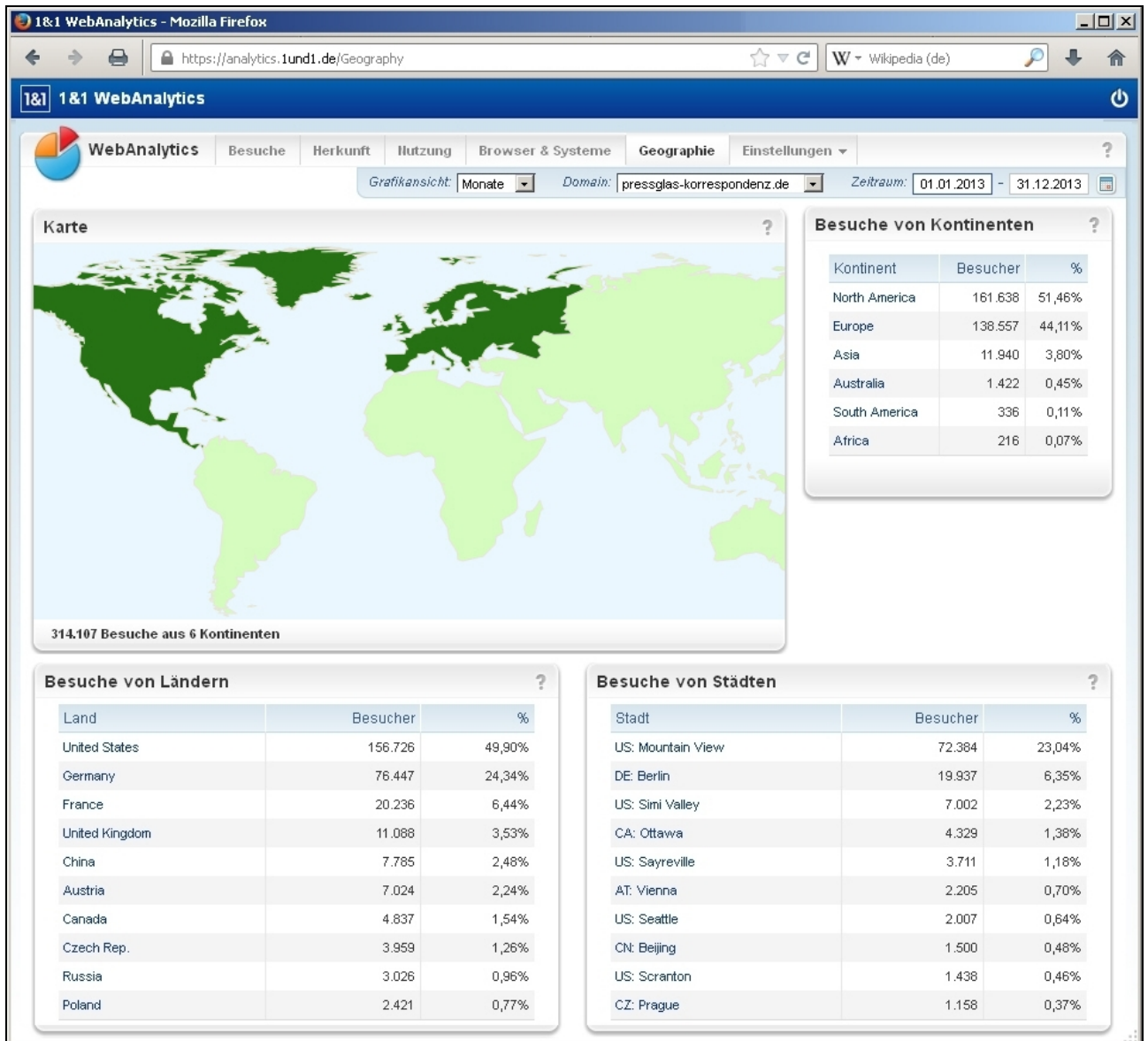
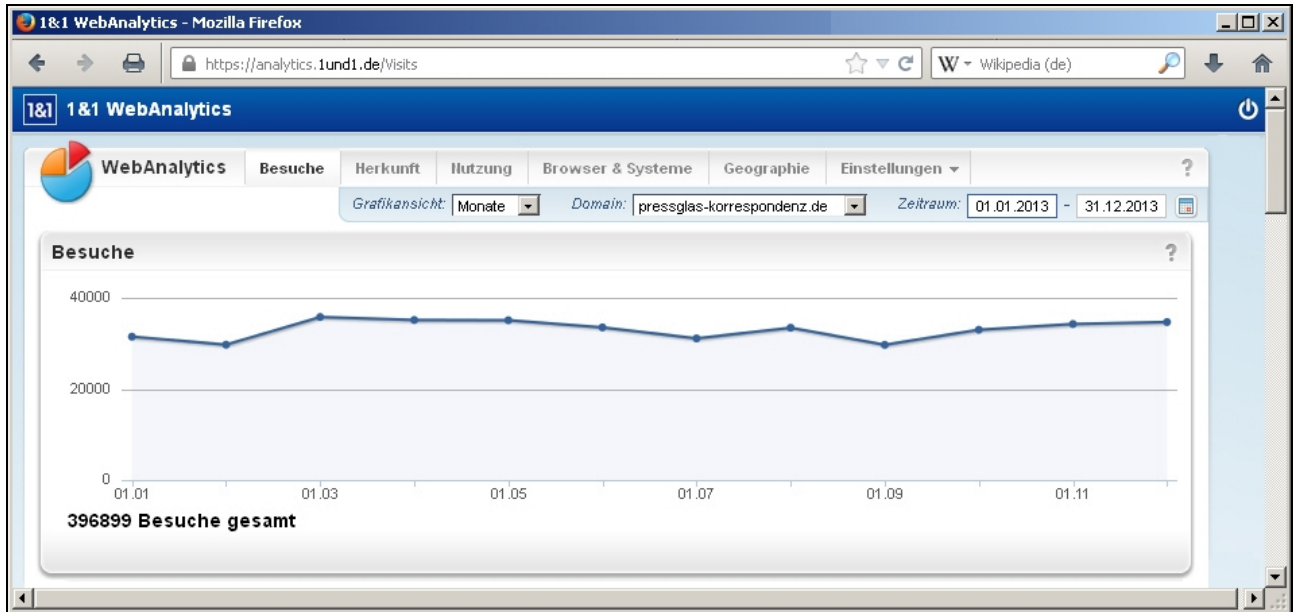


Abb. 2014-1/31-13, 4 Ausgaben der Pressglas-Korrespondenz 2013 im Jahr 2013 396.899 Besuche von www.pressglas-korrespondenz.de/aktuelles/artikel-2013.htm

