

Abb. 2021-01/01 / 34.860 Besucher, 89.348 Seitenaufrufe, 41.068 Besucherstandorte 01.01.2020 - 31.12.2020
WebAnalytics / <https://analytics.ionos.de/#metrics-map>

SG

Januar 2021

84 Ausgaben der Pressglas-Korrespondenz von 1998 bis 2020 mit 46.000 Seiten

Wenn man die Auswertungen von **Besuchern 2018 - 2019 - 2020** vergleicht, nimmt die Zahl der Besucher insgesamt ab - aber wichtige Länder nehmen zu: **Österreich, Tschechien, Russland** und **China** ... **Deutschland** bleibt ziemlich gleich ... Aus Kostengründen musste die Zahl der Ausgaben von 4 auf 1 pro Jahr verringert werden. Pro Jahr wurde nur noch **1 CD** versendet. Die Zahl der Berichte ist dabei nach Seiten pro Jahr ziemlich gleich geblieben ...

www.pressglas-korrespondenz.de/archiv/pdf/pk-inhaltsverzeichnis.pdf (1998-2020)

Die Zahl der Besucher aus den **USA** ist immer größer als aus Deutschland, das schlägt sich aber nicht in den Berichten nieder! Die weitaus meisten Berichte kommen aus **Deutschland** und **Österreich** ... die Besucher aus **Russland** und aus **China** nehmen ständig zu ... Aus Russland gibt es seit 2012 viele Berichte, aus China nur ganz wenige ... Berichte aus England, Frankreich, Belgien und Niederlanden sind selten. Mehr Berichte gab es aus **Schweden** und **Finnland**. Aus den meisten Ländern kommen keine Berichte, auch wenn die PK dort „angeklickt“ wird: z.B. Australien, Dänemark, Italien, Kanada, Spanien, Polen, Ungarn, Ukraine ...

Ich hatte mir eigentlich vorgenommen, **nach 20 Jahren aufzuhören**. Der messbare **Erfolg** hat mich immer wieder dazu verleitet, weiter zu machen! Weil es ganz gut gelaufen ist, konnte ich die Hardware und die dazu passende Software **15 Jahre** lang (!) verwenden!

Mitten in diese Überlegungen führte der Ausfall eines geringwertigen Ersatzteils bei meinem Drucker zu einem plötzlichen **Umbruch**: das winzige Teil konnte im Internet nicht gefunden werden ... wenn ich weiter machen wollte, musste ich einen neuen **Drucker** beschaffen: der musste aber auch mit dem uralten MS Windows Xpro laufen! Das führte dazu, dass für ein Weitermachen die ganze Hardware erneuert werden musste und die neue Hardware musste mit den Massen von Daten für Texte und Bilder und mit der bis dahin laufenden Software aus den Jahren um **2005** arbeiten können ... Ich wollte auf keinen Fall einen ganzen Satz neue Software kaufen und alles neu lernen ...

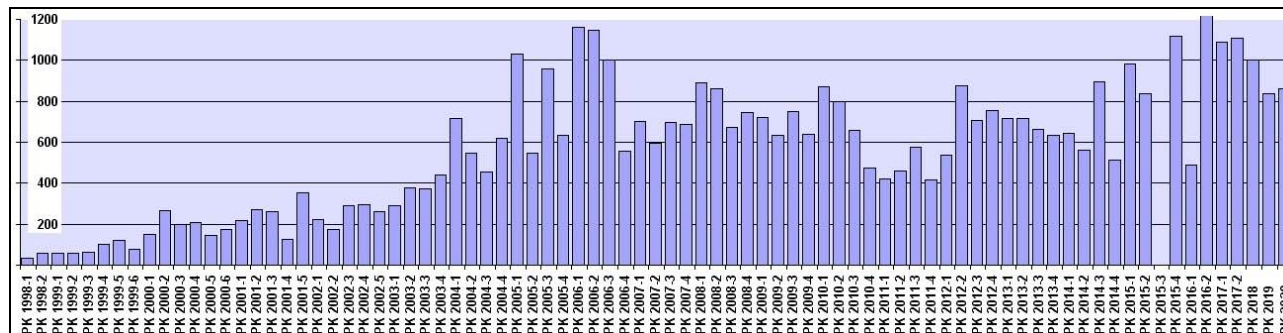
Ein junger EDV-Fachmann hat mich sehr gut beraten: Hardware für Computer, Bildschirm, Drucker, Scanner ... musste neu beschafft werden - im neuen Computer kann über ein Netz die **alte Software mit allen Daten** weiter verwendet werden: der ganze „Spaß“ würde rund

3.000 Euro kosten ... **Ich musste mich also entscheiden: aufhören oder weiter machen!**

Wie Sie sehen, habe ich mich dafür entschieden, weiter zumachen!

Aber ich musste meine Arbeitszeit stark reduzieren: von 7 x 8 Stunden pro Woche musste ich auf 6 x 4 Stunden pro Woche herunter kommen.

Abb. 2021-01/02: **Dezember 2020: 84 Ausgaben der Pressglas-Korrespondenz von 1998-1 bis 2020 rund 46.000 Seiten, 6.200 Berichte, 430 Musterbücher & Anhänge**



Besucher Januar 2020 - Dezember 2020
34.860 Besucher weltweit, davon
10.771 aus Deutschland, 822 Österreich,
512 Tschechien, 2.344 Russland

Besucher Januar 2019 - Dezember 2019
37.619 Besucher weltweit, davon
10.947 aus Deutschland, 754 Österreich
463 Tschechien, 1.550 Russland

Besucher Januar 2018 - Dezember 2018
50.910 Besucher weltweit, davon
11.736 aus Deutschland, 950 Österreich
552 Tschechien, 1.872 Russland

Besucher Januar 2017 - Dezember 2017
nicht mehr auswertbar ...

Den letzten Bericht über Besucher
und Seiten der PK gab es in PK 2013-1:
64 Ausgaben bis PK 2012-4:
331.001 Besucher der PK-Website.

PK 2019: Berichte für **2013, 2014, 2015, 2016** und **2017** habe ich mir danach erspart ... Hauptgrund war, dass der „Provider“ **lund1** der PK-Website vieles geändert hat, so dass eine einfache Fortsetzung nicht möglich war: **Landkarten der Besucher** gab es nur noch gegen Aufgeld. Außerdem wurde die **Zählung der Besucher** geändert und die **Zahlen der Besucher** wurden nur noch für das aktuelle Jahr und für 1 bis 2 Jahre vorher in der Datenbank aufbewahrt. Es wurde anders gezählt (ohne die Änderung zu erklären), die Besucherzahlen wurden drastisch verringert. Von Anfang an war nie klar, was überhaupt gezählt wurde - die Zahlen von **lund1** unterschieden sich deutlich von den Zahlen von **GOOGLE** ... es war unklar, ob nur der erste Klick der Besucher gezählt wurde oder jeder „Seitenaufruf“ ...

www.pressglas-korrespondenz.de/aktuelles/pdf/pk-2009-3w-sg-wpk-besucher-seitenaufrufe.pdf

Für Besucher von WPK ist es völlig egal, wie viele es seit 1998 waren! Für Leser der PK ist viel wichtiger, wie viele Berichte & Seiten es gegeben hat! Alle Berichte sind noch immer greifbar ...

Am 14. Januar **2013** zeigte der Zähler der PK-Website „**75.001 Besucher seit 2000-08**“ an. Das scheint ein Widerspruch dazu zu sein, dass **331.001 Besuche** allein für **2012** gezählt wurden. Es kommt daher, dass einerseits **nur neue Besucher** gezählt werden und andererseits **alle Seitenbesuche** - jeder Klick auf eine weitere Seite (wie z.B. bei www.glas-musterbuch.de).

Die PK hatte im ganzen Jahr **2012** insgesamt **273.356** Besucher aus 6 Kontinenten, **12.688 Besuche aus Russland** und **9.687 Besuche aus der Ukraine**. Von insgesamt ausgewerteten **273.356 Besuchen** kamen **139.050 aus Europa**, **123.861 aus Nordamerika** (USA / 122.270 + Kanada / 1.506), **8.474 aus Asien** und **1.101 aus Australien**. Die hohe Zahl der Besuche aus Nordamerika und Australien lag wohl daran, dass es dort viele Sammler von Pressglas aus dem Europa der 1930-er Jahre gibt und bei tschechischem Pressglas auch aus den 1950-er Jahren. **5.967 Besuche** kamen aus **China** und **1.357 aus Japan**, was die wohl in der Pressglas-Korrespondenz gefunden haben? Immerhin hatte die Pressglas-Korrespondenz seit mindestens 3 Jahren nicht nur ein **europa-weites, sondern ein welt-weites Echo!**

Die **Webstatistik 2010-2012** hat gezeigt, dass gegenüber den Jahren **2010 / 266.445** und **2011 / 248.993** im Jahr **2012 über 8.000 mehr Besuche dazu gewonnen** wurden. Das könnte daher kommen, dass **jede Woche neue Beiträge** auf der PK-Website zu finden waren: auf der PK-Website gab es Ende **2012** unter „Aktuell“ **2.745 Artikel** und unter „Archiv“ und „Musterbücher“ **390 PDFs**, das sind zusammen **3.135 PDFs**, es ist ein Ausschnitt der **5.032 Artikel und Anhänge** der Pressglas-Korrespondenz von 1998-1 bis 2012-4. Im Jahr 2012 gab es auf der PK-Website 282 Berichte und 10 Musterbücher, d.h. **pro Woche mehr als 5 neue PDFs!**



Abb. 2021-01/03 / 41.068 Besucherstandorte weltweit ... Besucher und Besucherstandorte 01.01.2020 - 31.12.2020
 WebAnalytics / <https://analytics.ionos.de/#metrics-map>

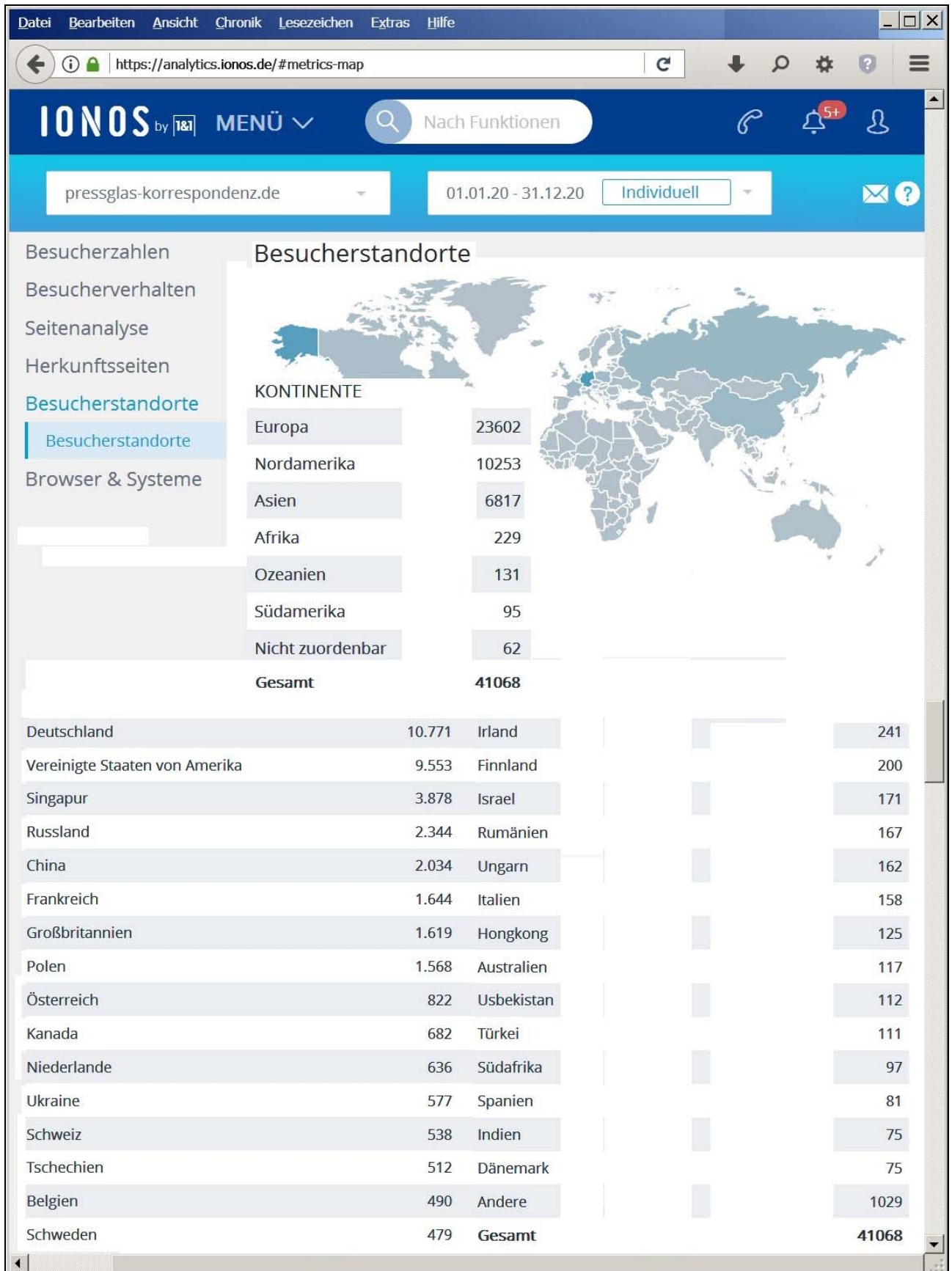


Abb. 2021-01/04 / 41.068 Besucherstandorte weltweit ... 01.01.2020 - 31.12.2020 ... Besucherstandort Deutschland 10.748
WebAnalytics / <https://analytics.ionos.de/#metrics-map>

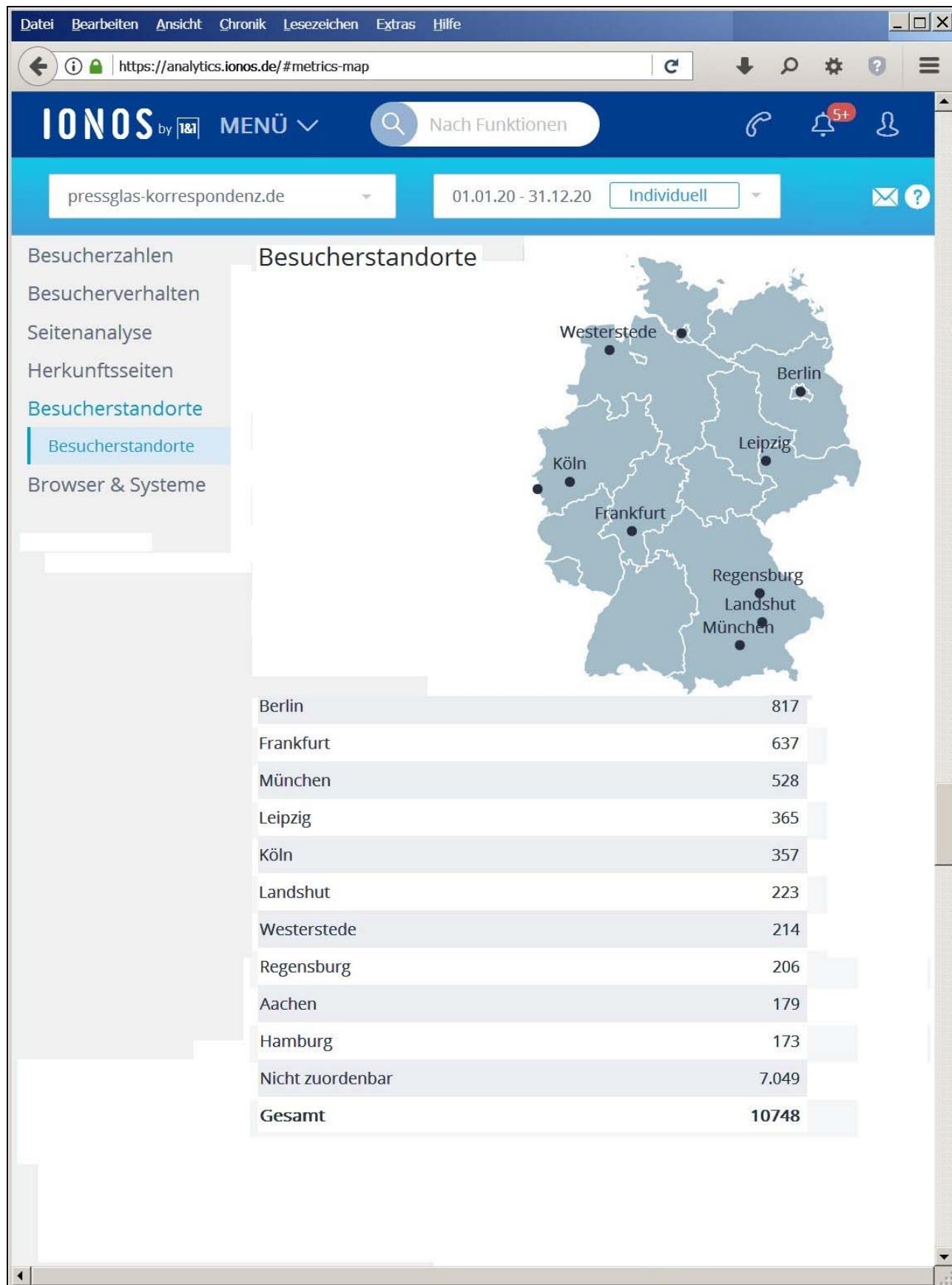


Abb. 2021-01/05 / 41.068 Besucherstandorte ... 01.01.2020 - 31.12.2020 ... Besucherstandort Österreich 822, Schweiz 538
 WebAnalytics / <https://analytics.ionos.de/#metrics-map>

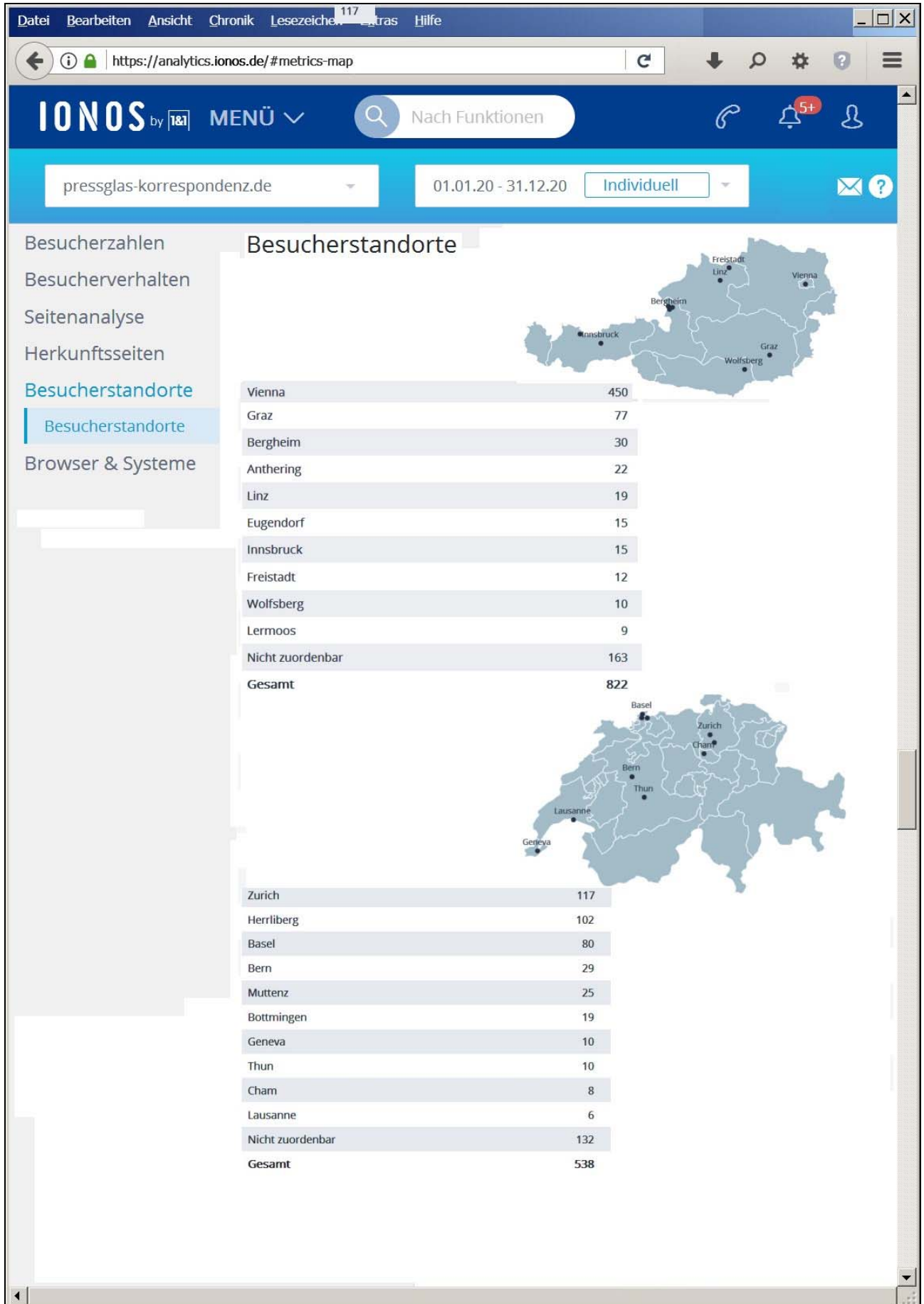


Abb. 2021-01/06 / 41.068 Besucherstandorte ... 01.01.2020 - 31.12.2020 ... Besucherstandort England 1.619, Frankreich 1.644
 WebAnalytics / <https://analytics.ionos.de/#metrics-map>

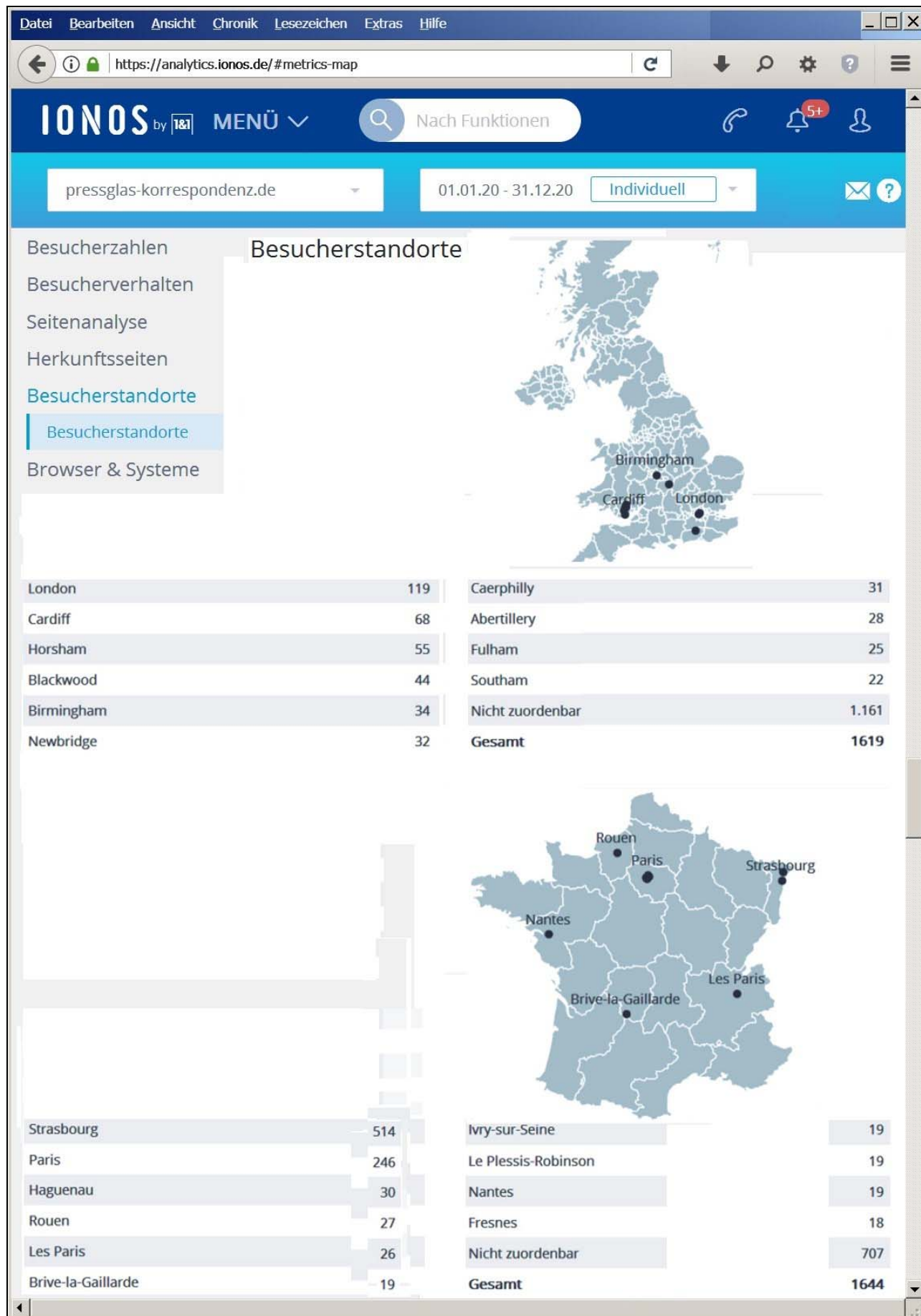


Abb. 2021-01/07 / 41.068 Besucherstandorte ... 01.01.2020 - 31.12.2020 ... Besucherstandort Finnland 200, Schweden 479
 WebAnalytics / <https://analytics.ionos.de/#metrics-map>

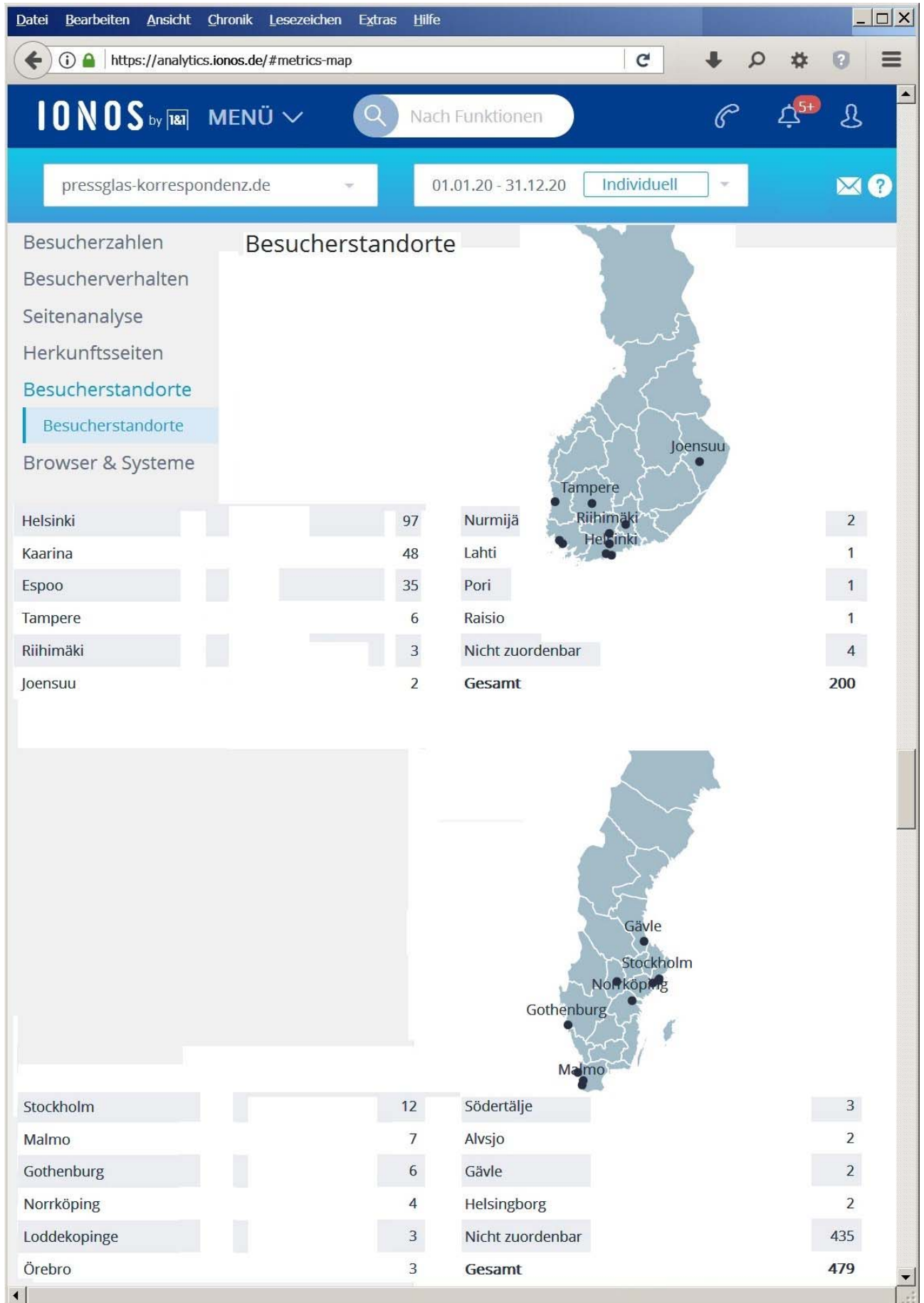


Abb. 2021-01/08 / 41.068 Besucherstandorte ... 01.01.2020 - 31.12.2020 ... Besucherstandort Polen 1.568, Tschechien 512
 WebAnalytics / https://analytics.ionos.de/#metrics-map

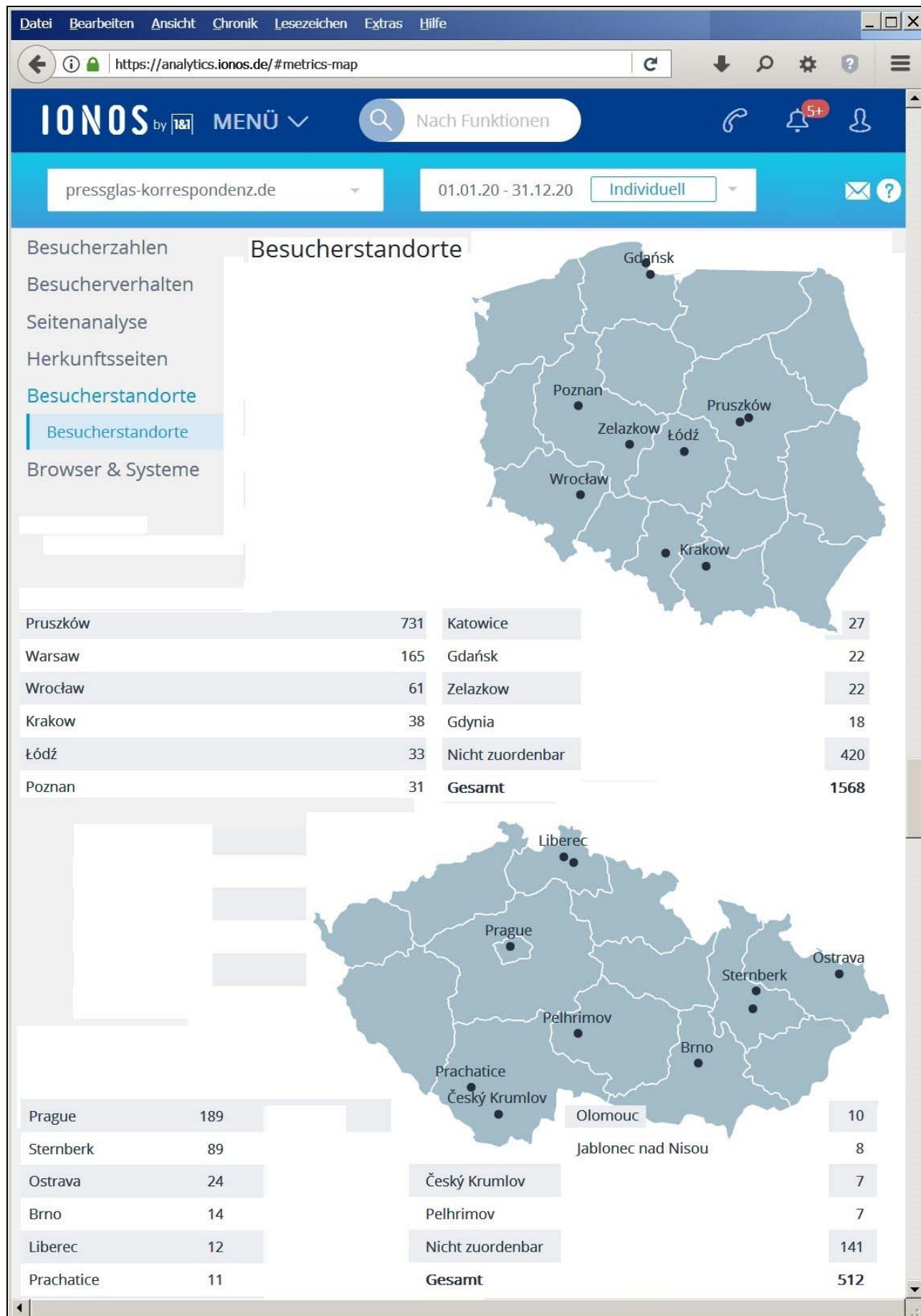


Abb. 2021-01/09 / 41.068 Besucherstandorte ... 01.01.2020 - 31.12.2020 ... Besucherstandort Russland 2.344, China 2.021
 WebAnalytics / <https://analytics.ionos.de/#metrics-map>

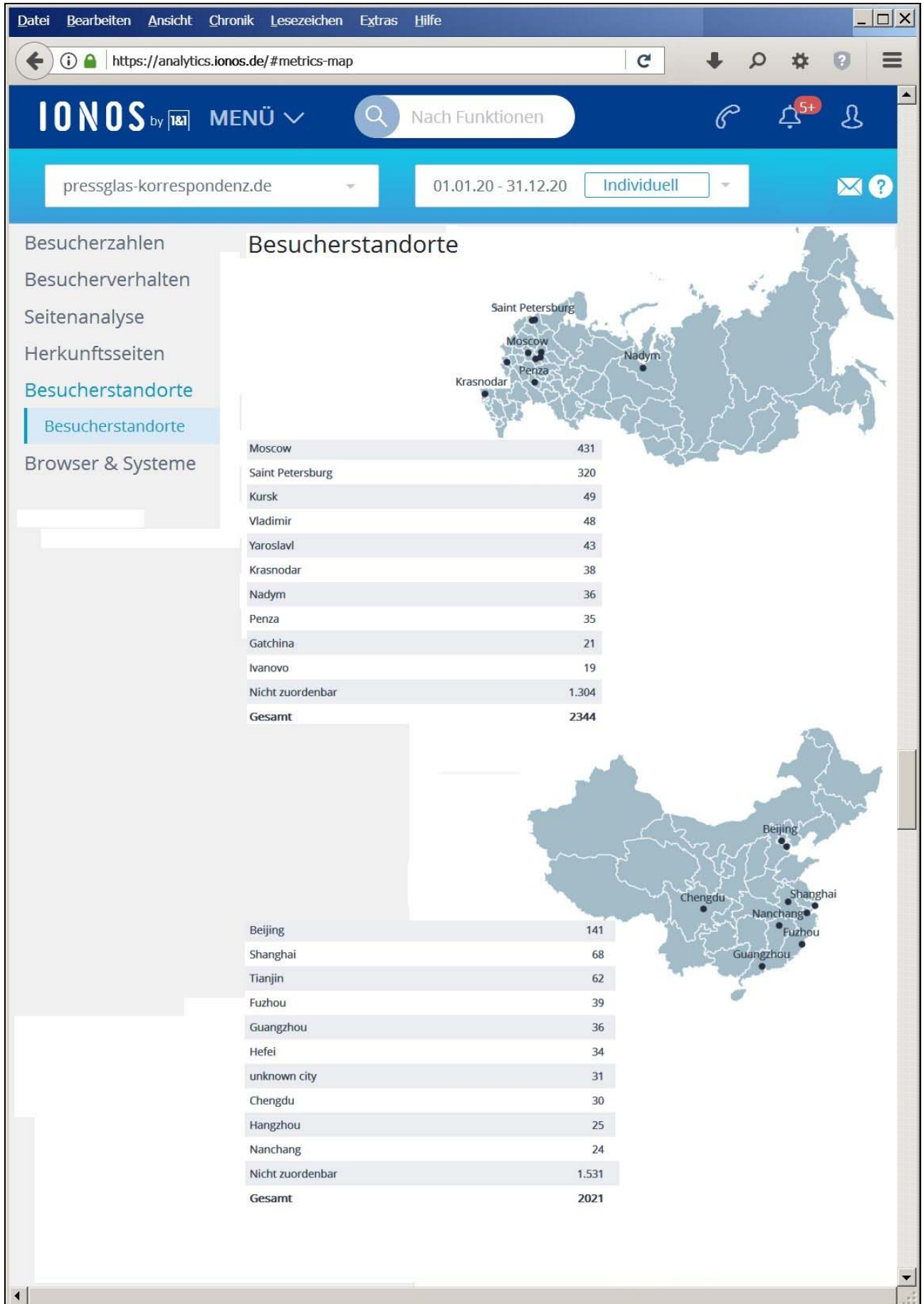


Abb. 2019; **GOOGLE Analytics: 1.11.2018 - 7.05.2019: 2.228 Besucher / 2.145 neue Nutzer / 4.133 Sitzungen**
 davon 1010 aus Deutschland, 67 Österreich, 61 Tschechien, 77 Russland, 37 China, ?? Japan

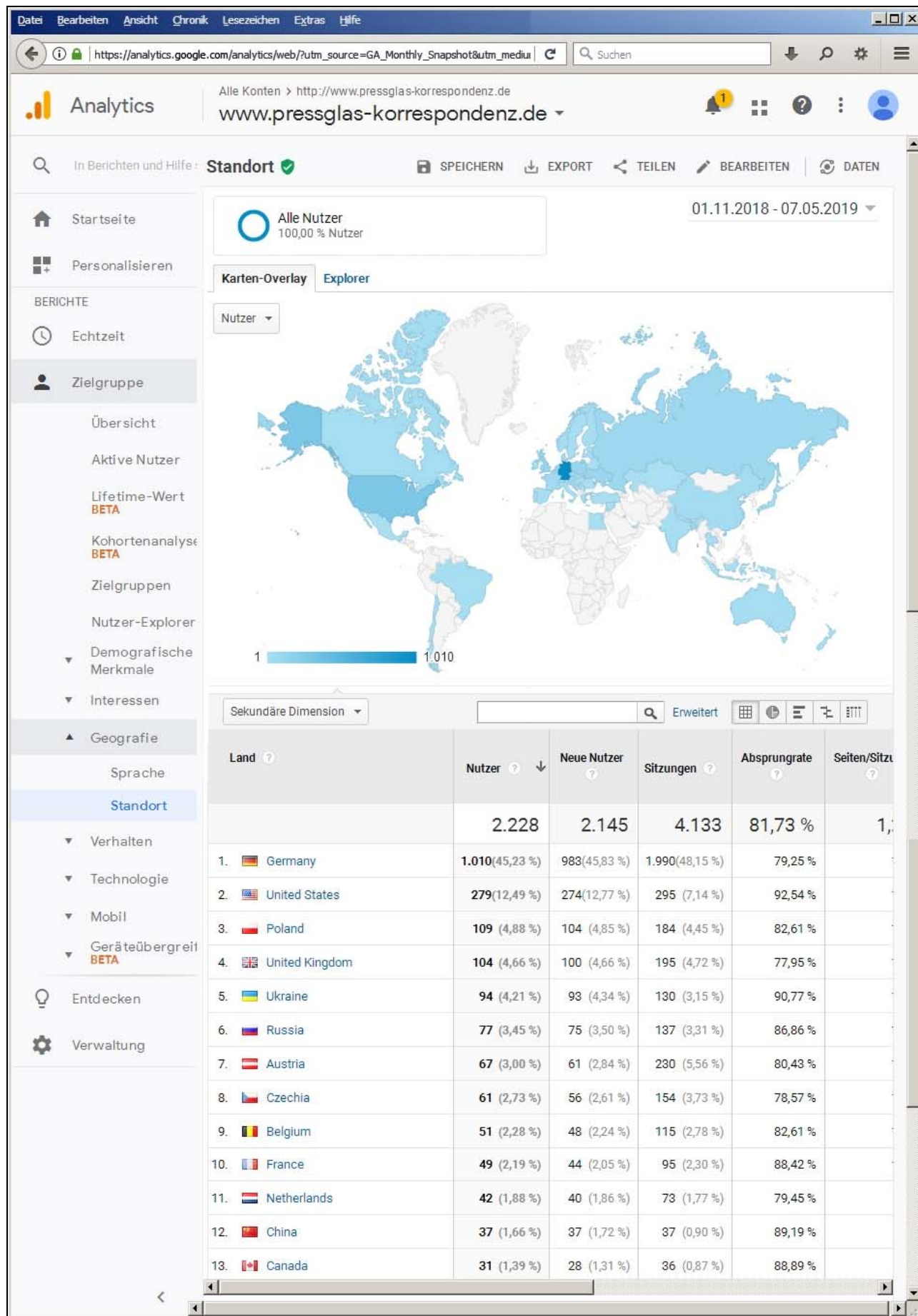


Abb. 2018-1/38-18: **1&1 WebAnalytics: PK-Website 2018-1: Jan-Aug 2018: 1.149 Besucher aus Russland**

Abb. 2013-1/01-15: 4 Ausgaben der Pressglas-Korrespondenz 2012, 331.001 Besuche von www.pressglas-korrespondenz.de darunter **12.688 aus 99 Städten von Russland**, davon im fernen Osten 10 aus Irkutsk, 3 aus Chita, 5 aus Wladiwostok

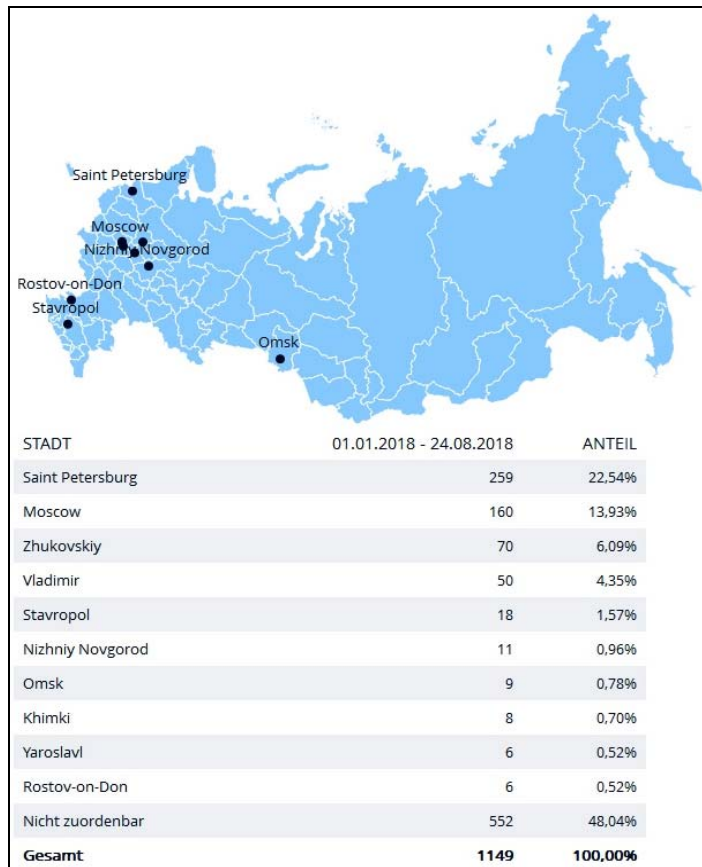
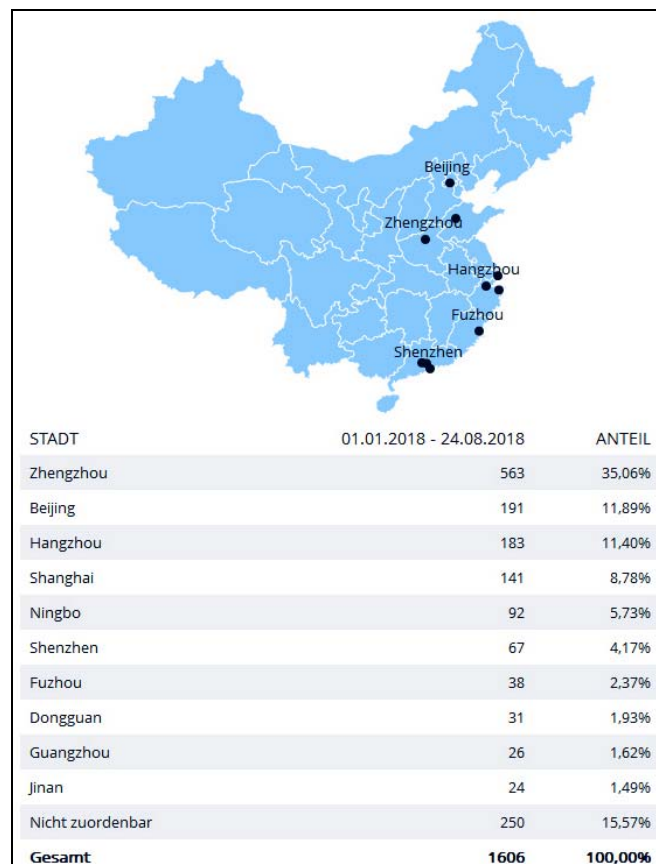


Abb. 2018-1/38-12; **1&1 WebAnalytics: PK-Website 2018-1: Januar - August 2018: 1.606 Besucher aus China**

Abb. 2013-1/01-10: PK-Website 2012: 331.001 Besuche, darunter **5.067 aus 40 Städten in China**



Siehe unter anderem auch:

- PK 2004-2 SG, Die Reichweite von www.pressglas-korrespondenz.de von 2000-8 bis 2004-5
- PK 2005-3 SG, Die Pressglas-Korrespondenz verfügte Mitte August 2005 über 12.825 Tafeln und Abbildungen aus 211 Musterbüchern
- PK 2005-4 SG, Die Pressglas-Korrespondenz im Internet.
Suche mit GOOGLE in www.pressglas-korrespondenz.de: über 900 Treffer!
- PK 2006-1 SG, Die Website der Pressglas-Korrespondenz: www.pressglas-korrespondenz.de, Besucher und Seitenaufrufe 2004 und 2005 - eine rasante Steigerung!
- PK 2006-2 Zum Lesen der „digitalen“ Pressglas-Korrespondenz Adobe Reader® benutzen
- PK 2006-2 How To Get & Use Adobe Reader® for Reading of Pressglas-Korrespondenz
- PK 2006-2 Utiliser Adobe Reader® pour les «digital» éditions de Pressglas-Korrespondenz
- PK 2006-2 Suchen mit „GOOGLE“ im INTERNET nach Stichworten und Verfassern in www.pressglas-korrespondenz.de
- PK 2006-2 Searching with “GOOGLE” in the INTERNET for Entries and Authors in “www.pressglaskorrespondenz.de”
- PK 2006-2 Vous pouvez chercher mot-clefs et auteurs de «www.pressglas-korrespondenz.de» aussi avec GOOGLE - <http://www.google.fr>
- PK 2006-3 SG, Die schwierige Suche in der Pressglas-Korrespondenz ...
- PK 2007-1 SG, Der Umfang der Pressglas-Korrespondenz ist stark gestiegen, die Kosten auch!
- PK 2007-1 SG, www.pressglas-korrespondenz.de wurde 2006 weltweit 227.370 mal aufgerufen!
- PK 2008-1 SG, www.pressglas-korrespondenz.de wurde 2007 weltweit 317.684 mal aufgerufen!
- PK 2008-1 SG, Die Pressglas-Korrespondenz und die Suchmaschinen GOOGLE und YAHOO
- PK 2009-1 SG, Bibliometrie der Pressglas-Korrespondenz 1998 - 2008
- PK 2009-1 SG, www.pressglas-korrespondenz.de wurde 2008 weltweit 404.249 mal aufgerufen!
- PK 2009-3 SG, „Page Impressions“ & „Visits“ & „Use Time“ ...
„Seitenaufrufe“ & „Besucher“ - der „kleine“ Unterschied beim Zählen der Besucher
- PK 2009-3 SG, Wie funktioniert Suchmaschinen-Marketing? (z.B. bei GOOGLE: [pressglas](http://pressglas.de))
- PK 2011-4 SG, Ab PK 2012-1 gibt es die Pressglas-Korrespondenz nur noch im Internet!
Pressglas-Korrespondenz: Einnahmen und Ausgaben 1998-1 - 2011-4
- PK 2011-4 SG, PK-Website: Besuche & Seitenaufrufe 2010 und 2011
- PK 2013-1 SG, PK-Website: Besuche & Seitenaufrufe 1998 bis 2012
- PK 2018-1 SG, PK-Website: Besuche & Seitenaufrufe 1998 bis 2018
- PK 2020 SG, PK-Website: Besuche & Seitenaufrufe 1998 bis 2020

WEB in allen Web-Artikeln gibt es umfangreiche Hinweise auf weitere Artikel zum Thema:
suchen auf www.pressglas-korrespondenz.de mit GOOGLE Lokal

- www.pressglas-korrespondenz.de/aktuelles/pdf/pk-2006-3w-suche-word-adobe-google.pdf
- www.pressglas-korrespondenz.de/aktuelles/pdf/pk-2009-3w-sg-wpk-suchmaschinen-google.pdf
- www.pressglas-korrespondenz.de/aktuelles/pdf/pk-2009-3w-sg-wpk-besucher-seitenaufrufe.pdf
- www.pressglas-korrespondenz.de/aktuelles/pdf/pk-2010-1w-sg-wpk-aufrufe-2009.pdf
- www.pressglas-korrespondenz.de/aktuelles/pdf/pk-2011-4w-sg-pk-website-2011.pdf (& 2010)
- www.pressglas-korrespondenz.de/aktuelles/pdf/pk-2011-4w-sg-pk-website-2012.pdf
- www.pressglas-korrespondenz.de/aktuelles/pdf/pk-2012-2w-google-pressglas-korresp-2012-06.pdf
- www.pressglas-korrespondenz.de/aktuelles/pdf/pk-2013-1w-sg-pk-ausgaben-1998-2012.pdf
- www.pressglas-korrespondenz.de/aktuelles/pdf/pk-2018-1w-sg-pk-ausgaben-1998-2018.pdf
- www.pressglas-korrespondenz.de/aktuelles/pdf/pk-2019w-sg-pk-ausgaben-1998-2019.pdf
- www.pressglas-korrespondenz.de/aktuelles/pdf/pk-2012-2w-novy-hoffmann-schlevogt-2012.pdf
- www.pressglas-korrespondenz.de/aktuelles/pdf/pk-2012-2w-ausst-hoffmann-schlevogt-2012.pdf
- www.pressglas-korrespondenz.de/aktuelles/pdf/pk-2012-3w-duboucarre-sv-salzfass-blau.pdf
- www.pressglas-korrespondenz.de/aktuelles/pdf/pk-2012-3w-03-mb-urshelski-1914.pdf
- www.pressglas-korrespondenz.de/aktuelles/pdf/pk-2012-3w-04-mb-bachmetevski-1911.pdf
- www.pressglas-korrespondenz.de/aktuelles/pdf/pk-2012-4w-01-mb-dyatkovo-1903.pdf
- www.pressglas-korrespondenz.de/aktuelles/pdf/pk-2012-4w-02-mb-gussevski-1914.pdf
- www.pressglas-korrespondenz.de/archiv/pdf/pk-2012-1w-00.pdf
- www.pressglas-korrespondenz.de/archiv/pdf/pk-2012-2w-00.pdf
- www.pressglas-korrespondenz.de/archiv/pdf/pk-2012-3w-00.pdf
- www.pressglas-korrespondenz.de/archiv/pdf/pk-2012-4w-00.pdf
- www.pressglas-korrespondenz.de/archiv/pdf/pk-google-suchen.pdf PK 2020
- www.pressglas-korrespondenz.de/projekt/geboten.htm PK 2020



Abb. 2021-01/10 / 34.860 Besucher, 89.348 Seitenaufrufe, 41.068 Besucherstandorte 01.01.2020 - 31.12.2020
84 Ausgaben der Pressglas-Korrespondenz 1998-2020: Besucher, Seiten, Berichte + Musterbücher
WebAnalytics / <https://analytics.ionos.de/#metrics-map>

The screenshot shows a web browser window with the URL <https://pressglas-korrespondenz.de/aktuelles/artikel-2020.htm>. The page title is "Pressglas-Korrespondenz / Aktuell 2020".

Navigation menu: [Aktuell](#), [Archiv](#), [Projekt](#), [Kontakt](#), [Repro](#), [Links](#)

Year selection: [2020](#), [2019](#), [2018](#), [2017](#), [2016](#), [2015](#), [2014](#), [2013](#), [2012](#), [2011](#), [2010](#), [2009](#), [2008](#), [2007](#), [2006](#), [2005](#), [2004](#), [2003](#), [1998](#)

Text blocks:

- Die Pressglas-Korrespondenz gibt es seit über 20 Jahren - die PK ist weltweit bekannt und anerkannt!**
Um die PK weiterführen zu können, bin ich dringend auf Spenden angewiesen!
- > PK 2020 (N neu / erweitert) / Für Sponsoren 1 CD pro Jahr zur Dokumentation des Inhalts
- > 01.01.2020 - 31.12.2020: 34.860 Besucher, 89.348 Aufrufe / IONOS WebAnalytics
- > CD PK 2019 wurde Mitte 2020 versandt
- > CD PK 2019 wurde Mitte 2020 versandt

The main content area is a grid of 120 small images (10 rows by 12 columns) showcasing various glassware, including vases, goblets, and decorative pieces. Some images contain text or logos, such as "le feu de l'action", "die Glashütten und Glasmacher im und am Rande des Wandels", "der glasfreund", "Wiedergefundene Schätze", "BIBLIOGRAPHY OF GLASS", "CRISTALLO-CERAMES", "VENINI", "GLASS WORKS", and "CREATING GLASS".